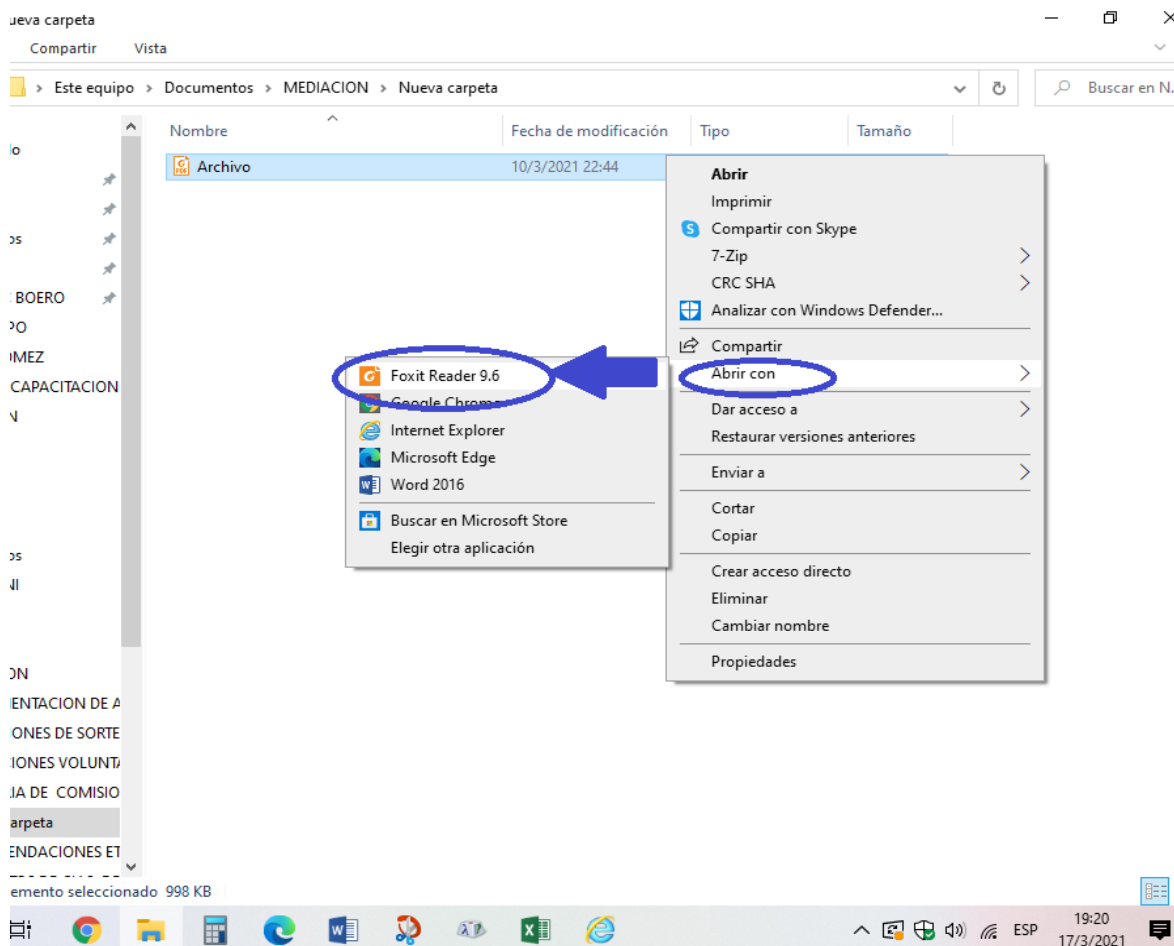




## ¿COMO FIRMAR UN DOCUMENTO PDF CON EL DISPOSITIVO CRIPTOGRAFICO TOKEN?

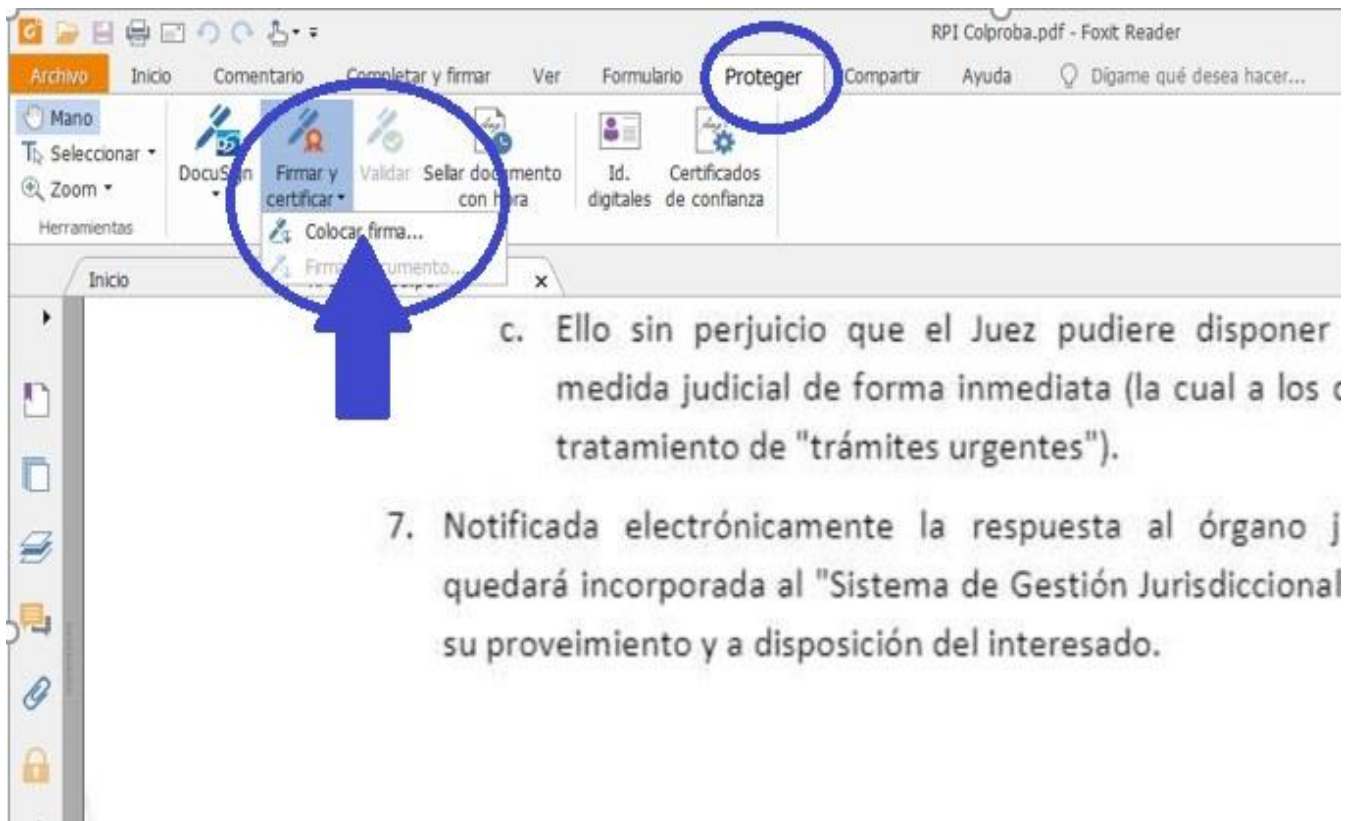
1. Enchufe el dispositivo Token en la entrada USB de su CPU/ notebook.
2. Abra el archivo PDF que desea firmar; para ello cliqueé el archivo con el botón derecho del mouse. A continuación, se desplegará la ventana de diálogo y deberá elegir la opción **ABRIR CON** y seleccionar el programa **FOXIT READER** para abrir el documento.





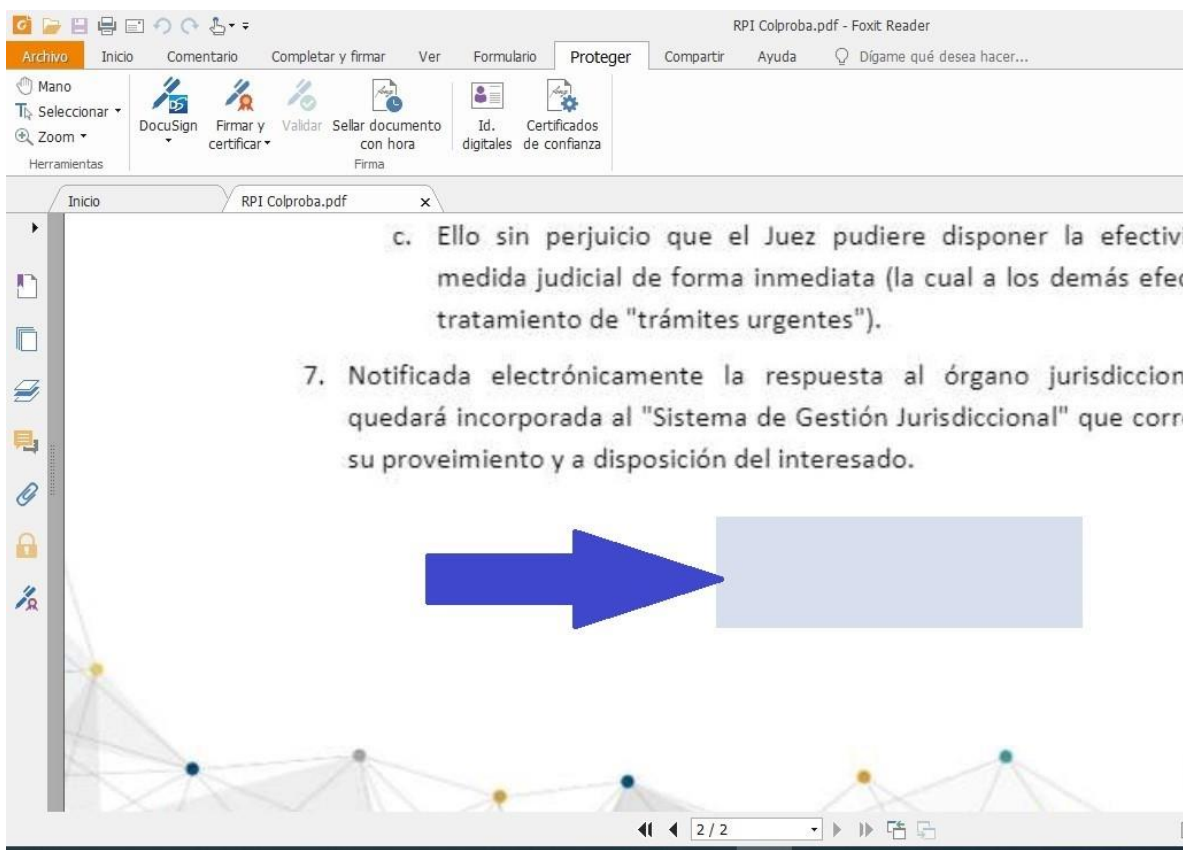
3. Una vez abierto el documento vaya a la opción **PROTEGER** → **FIRMAR Y**

**CERTIFICAR** → **COLOCAR FIRMA.**





4. Arrastrar el mouse al lugar donde desea que aparezca la firma y dibujar un rectángulo (con el botón izquierdo).





COLEGIO DE  
ABOGADOS  
Avellaneda - Lanús

5. Cuando suelte el botón del mouse, automáticamente verá en pantalla su nombre y apellido y deberá hacer click en **FIRMAR**.

Firmar documento

Firmar como: MARIANA PAOLA Belpassi Info...

Texto para firmar

Ubicación:

Razón: Soy el autor de este documento

Bloquear documento después de firmar

Vista previa de la firma

Tipo de apariencia: Estilo estándar

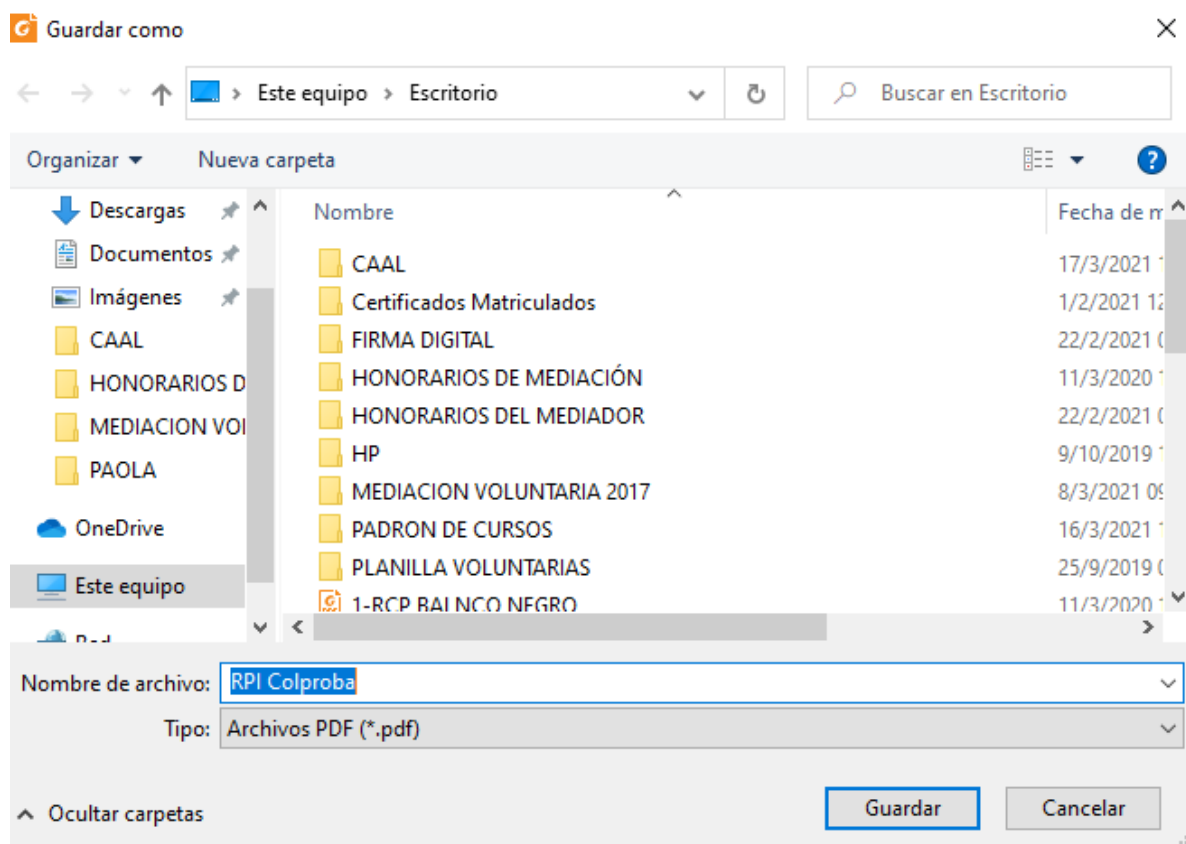
**MARIANA  
PAOLA  
Belpassi**

Firmado digitalmente por MARIANA PAOLA Belpassi  
DN: SERIALNUMBER=#, OIL 23330337834, T#  
(Matricula: T2 F31), C# Buenos Aires,  
L#AVELLANEDA - LANUS, O#Colegio de Abogados,  
OU#Departamento Judicial AVELLANEDA - LANUS,  
CN#MARIANA PAOLA Belpassi,  
E#23330337834@nba.gov.ar  
Razón: Soy el autor de este documento  
Ubicación: la ubicación de la firma aquí  
Fecha: 2021.03.17 13:30:00  
Foxit Reader Versión: 10.0.0

Aplicar a varios archivos **Firmar** Cancelar

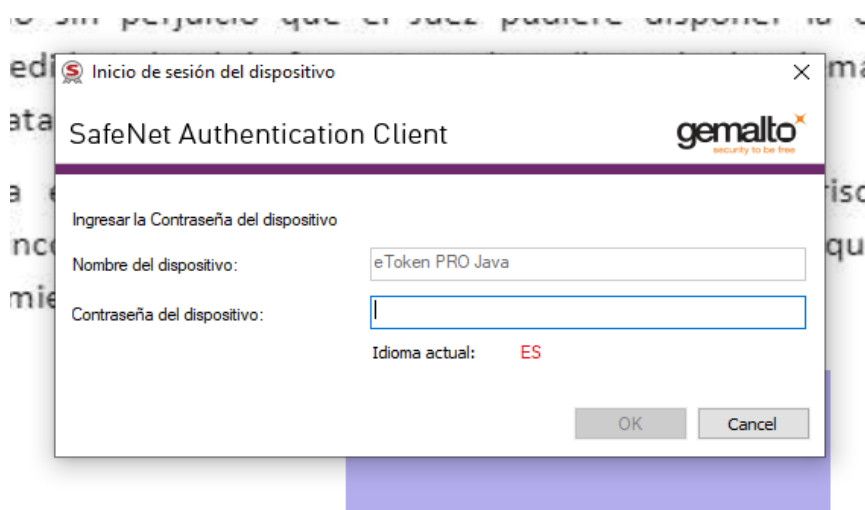


6. Posteriormente, se abrirá un cuadro de diálogo que le permitirá guardar el documento en su PC y asignarle algún nombre al documento con las modificaciones hechas.

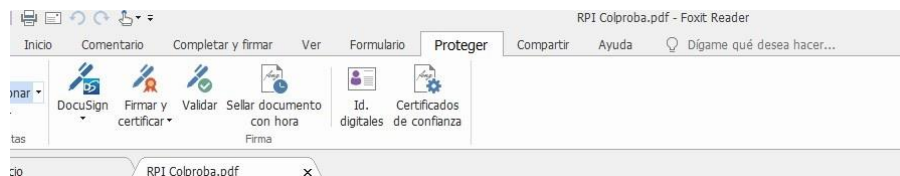




7. Por último, se abrirá otro cuadro de dialogo para que escriba la clave de su token.



Una vez que ingrese su clave, verá en el documento su **FIRMA ELECTRONICA**



c. Ello sin perjuicio que el Juez pudiese disponer la medida judicial de forma inmediata (la cual a los demás se les dará el mismo tratamiento de "trámites urgentes").

7. Notificada electrónicamente la respuesta al órgano jurisdiccional, quedará incorporada al "Sistema de Gestión Jurisdiccional" que se creará para el seguimiento y a disposición del interesado.



**MARIANA  
PAOLA  
BELPASSI**  
Firmado digitalmente por MARIANA PAOLA BELPASSI  
DN: SERIALNUMBER=CITICOL, 2330337834, T=IDMESTRE, O=COLEGIO DE ABOGADOS, AVELLANEDA - LANUS, C=COLEGIO DE ABOGADOS, LANUS, CN=MARIANA PAOLA BELPASSI, E=2330337834@colegioabogados.com.ar  
Razón: Soy el autor de este documento  
Utilizador: MARIANA PAOLA BELPASSI  
Fecha: 2021.03.17 13:38:05-0300  
Foxit Reader Versión: 10.1.1