



COLEGIO DE
ABOGADOS
Avellaneda - Lanús

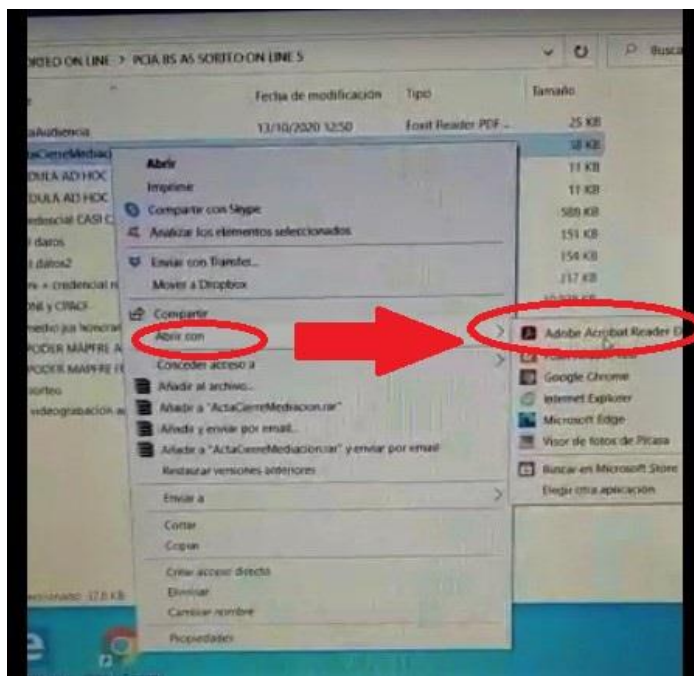
¿CÓMO FIRMAR CON FIRMA DIGITAL EN UN PDF?

Aclaración: Los pasos descriptos a continuación funcionan para ADOBE ACROBAT DC.

Para versiones Adobe Acrobat Reader 11.0.6 o anteriores no es soportada la firma digital.

1º) Conecte el dispositivo Token en la entrada USB de su CPU, notebook o netbook.

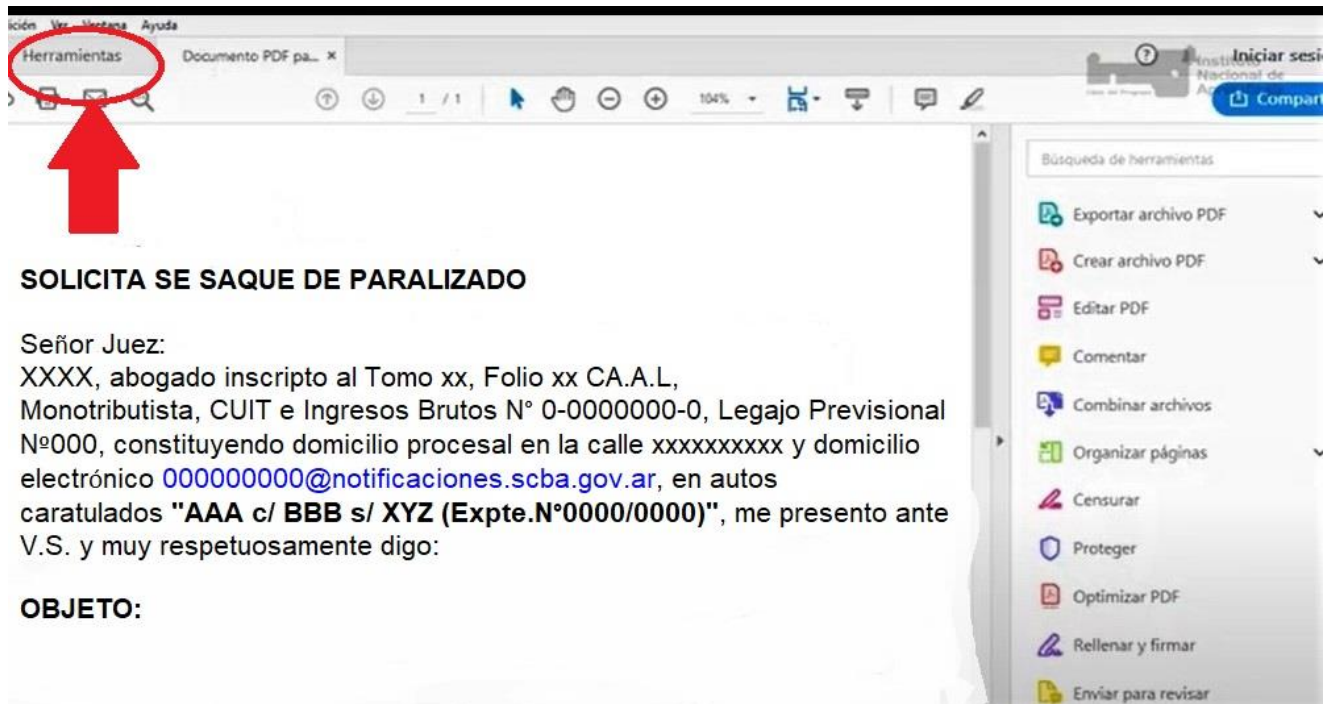
Abra el archivo PDF que desea firmar digitalmente con **ADOBE ACROBAT DC**, para ello **cliqueé con el botón derecho del mouse**. A continuación, se abrirá la ventana de diálogo y deberá elegir la opción **ABRIR CON** y seleccionar el programa **ADOBE ACROBAT READER** para abrir el documento.





COLEGIO DE
ABOGADOS
Avellaneda - Lanús

2º) Una vez que abrió el documento, debe ir a la opción **HERRAMIENTAS**.

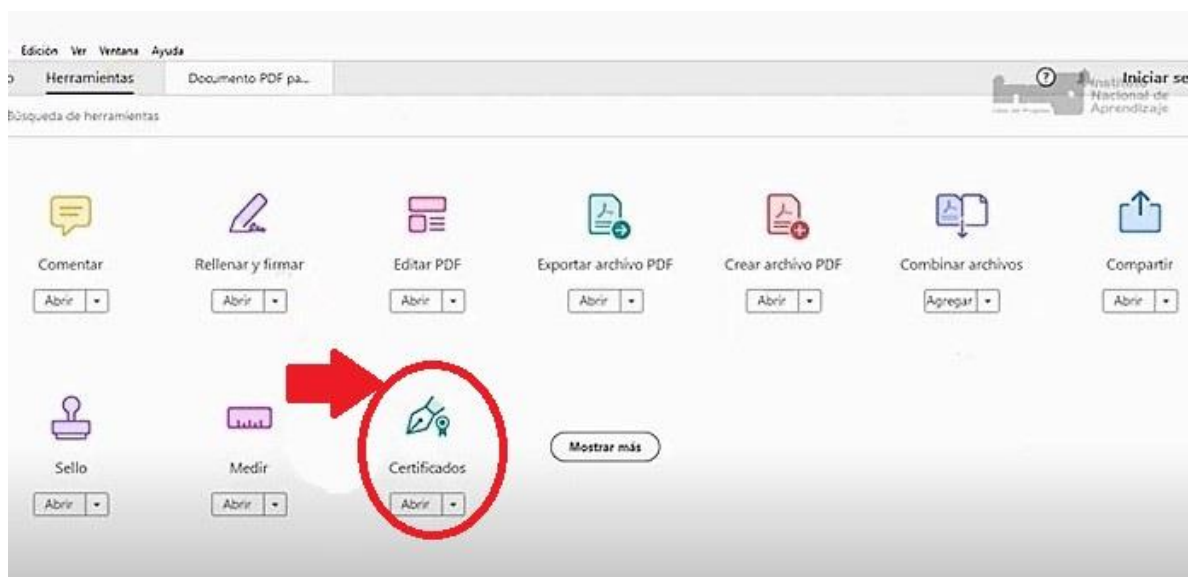


SOLICITA SE SAQUE DE PARALIZADO

Señor Juez:
XXXX, abogado inscripto al Tomo xx, Folio xx CA.A.L,
Monotributista, CUIT e Ingresos Brutos N° 0-0000000-0, Legajo Previsional
N°000, constituyendo domicilio procesal en la calle xxxxxxxxxx y domicilio
electrónico 00000000@notificaciones.scba.gov.ar, en autos
caratulados "**AAA c/ BBB s/ XYZ (Expte.N°0000/0000)**", me presento ante
V.S. y muy respetuosamente digo:

OBJETO:

3º) Seleccione la opción **CERTIFICADOS**.



Edición Ver Ventana Ayuda

Herramientas Documento PDF pa...

Búsqueda de herramientas

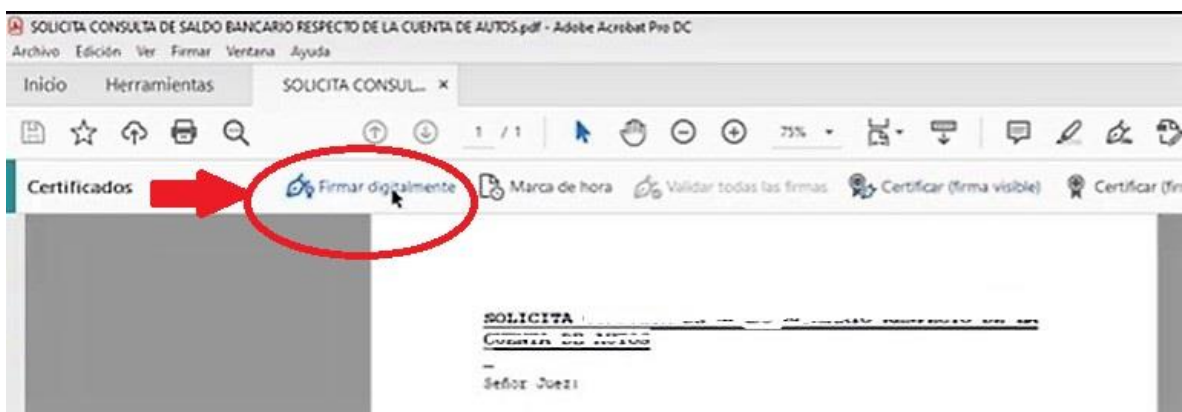
Comentar Rellenar y firmar Editar PDF Exportar archivo PDF Crear archivo PDF Combinar archivos Compartir

Sello Medir **Certificados** Mostrar más




COLEGIO DE
ABOGADOS
Avellaneda - Lanús

4°) Seleccione la opción **FIRMAR DIGITALMENTE**.



5°) Arrastrar el mouse al lugar donde desea que aparezca la firma y dibujar un rectángulo.

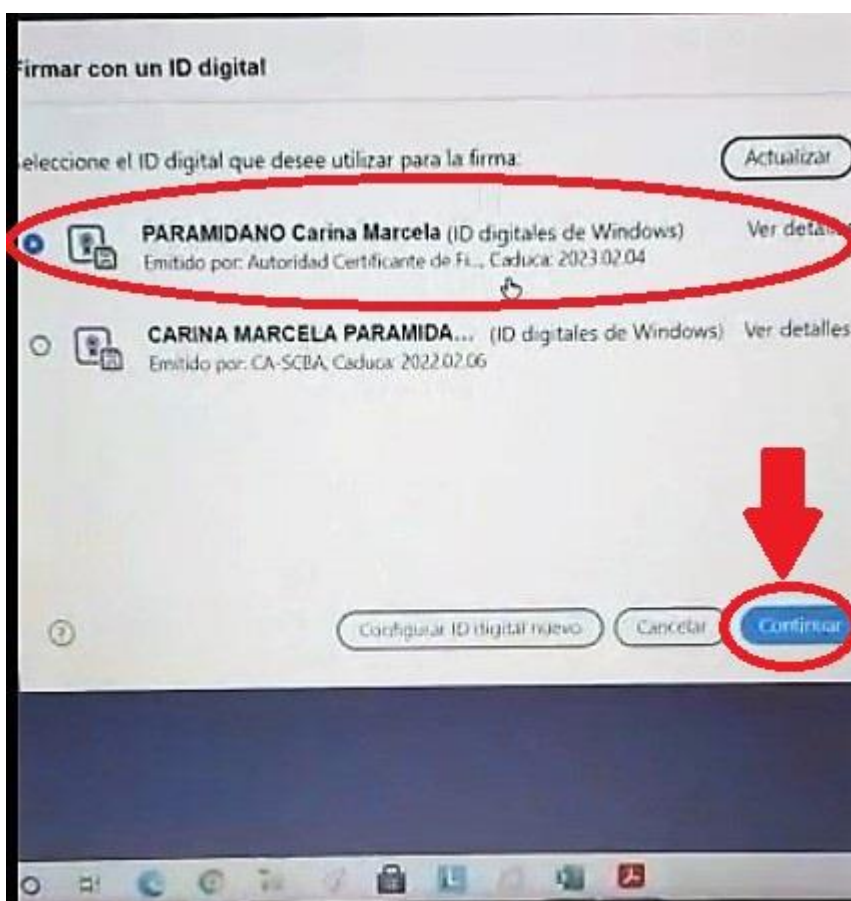




COLEGIO DE
ABOGADOS
Avellaneda - Lanús

6°) Una vez que suelta el mouse, le va a aparecer 2 certificados (en este caso aparecen dos por que la abogada tramitó el certificado de firma electrónica cuando se implementó hace unos años el uso del dispositivo token).

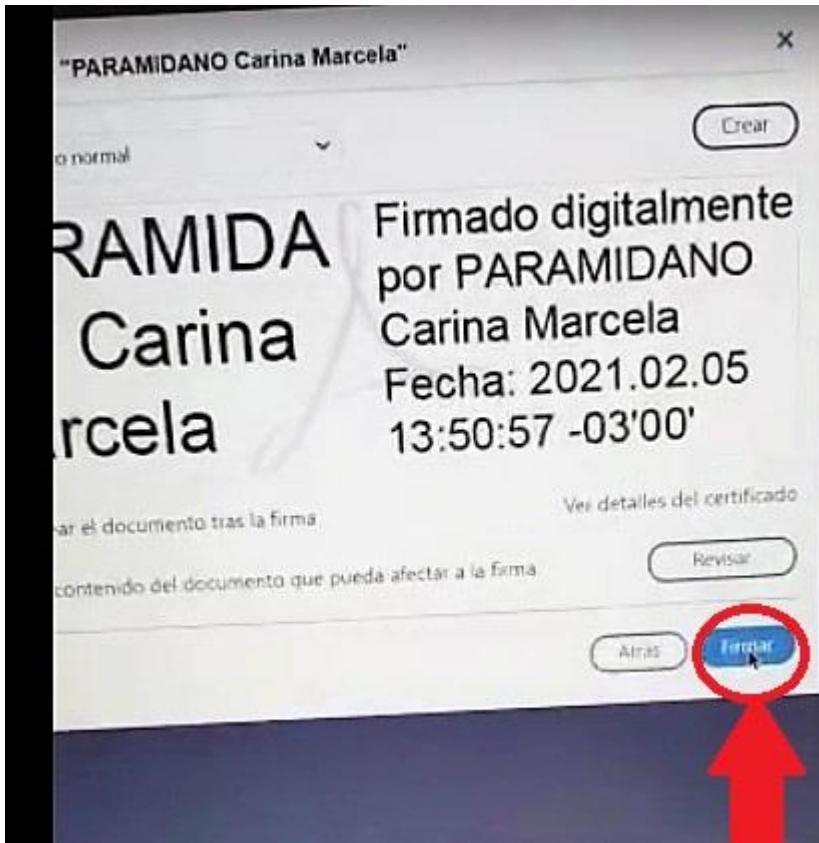
En este caso deberá seleccionar la opción que dice: **Emitido por autoridad certificante** y luego presiono la opción **CONTINUAR**.



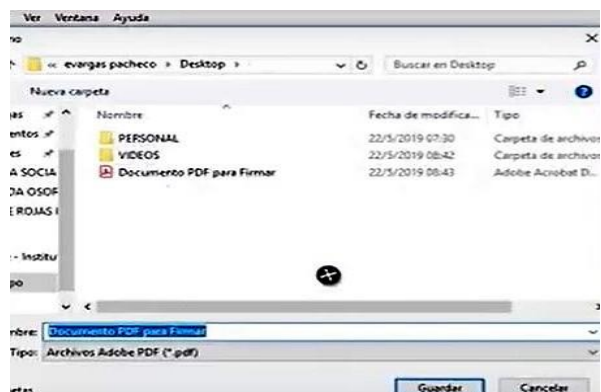


COLEGIO DE
ABOGADOS
Avellaneda - Lanús

Luego aparecerá su firma digital en pantalla permitiéndole revisar el documento, si todo está correcto debe clicar la opción **FIRMAR**.



A continuación, se abrirá un cuadro de diálogo que le permitirá guardar el documento.





COLEGIO DE
ABOGADOS
Avellaneda - Lanús

Por último, deberá ingresar su clave del Token.



Una vez ingresada la clave podrá visualizar en el documento su firma digital.

